

Enzo e Dino Ferrari 4.909 m

Peroni Race Weekend 11-12-13 Ottobre 2019

Novecento GT - P9 Challenge - Classifica di Classe e Gruppo Gara

Novecento GT

Giri 26 = 127,634 km - Media 145,882 km/h - Tempo di gara 52'29.685

Num.	Conduttore	Naz.	Concorrente	Scuderia	Auto	Classe	Giri	Tempo	Dist.	Rel.	Giro Veloce
1	66 SAPINO Andrea	ITA	Sapino Andrea	Gruppo Piloti Forlivesi	Porsche 991 GT3 Cup	900-GTB	26	52'29.685		21	1'49.592
2	1 DE BELLIS Riccardo	ITA	De Bellis Riccardo	ZRS	Porsche 991 GT3 Cup	900-GTB	26	52'48.075	18.390	18.390	6 1'50.545
3	7 SCANNICCHIO Davide	ITA	Scannicchio Davide	ZRS	Porsche 991 4.0	900-GTA	26	52'49.362	19.677	1.287	23 1'49.951
4	9 SARCINELLI Nicola	ITA	Sarcinelli Nicola	Gruppo Piloti Forlivesi	Porsche 991 GT3 Cup	900-GTB	26	52'49.738	20.053	0.376	9 1'50.444
5	14 CIMARELLI Franco	ITA	Cimarelli Franco	FC Racing	Porsche 997 3.6	900-GTD	26	53'17.695	48.010	27.957	9 1'52.414
6	80 PANZACCHI Giuseppe	ITA	Panzacchi Giuseppe	Gruppo Piloti Forlivesi	Porsche 997 GT3 Cup	900-GTC	22	52'29.493	4 Giri	4 Giri	15 1'58.618
----- Non Classificati: -----											
RIT	19 POLI Alessandro	ITA	Alessandro Poli	ZRS	Porsche 991 GT3 Cup	900-GTB	10	19'45.105	16 Giri		10 1'50.662
RIT	70 BERRA Giacomo	ITA	Berra Giacomo	Vago Racing	Porsche 997 GT3 Cup	900-GTC	0				

Partenti:: 8 Non Partiti:: 0 Ritirati:: 2 Non Classificati:: 0 Classificati:: 6 Esclusi:: 0

Giro Veloce N. 21 Num. 66 Andrea Sapino Tempo 1'49.592 Media. 161,256 Km/h

P9 Challenge

Giri 26 = 127,634 km - Media 148,791 km/h - Tempo di gara 51'28.115

Num.	Conduttore	Naz.	Concorrente	Scuderia	Auto	Classe	Giri	Tempo	Dist.	Rel.	Giro Veloce
1	630 NEUMANN Heiko	GER	Heiko Neumann	Team Neumann	Porsche 997 GT3 R 013	P9CH-KLAS	26	51'28.115		26	1'43.238
2P	620 SPECK Hermann	GER	Hermann Speck	Team Speck	Porsche 997 GT3 GT3 R (P9CH-KLAS	26	54'00.903	2'32.788	2'32.788	5 1'46.586
3P	503 WATT Denis G.	AUT	Denis G. Watt	Team Watt	Porsche 991 GT3 MK II	P9CH-KLA5	26	54'46.962	3'18.847	46.059	19 1'50.369
4	621 FISCHER Markus	AUT	Markus Fischer	Medilikke Motorsport	BMW Z4 GT3	P9CH-KLAS	24	51'40.570	2 Giri	2 Giri	19 1'44.695
----- Non Classificati: -----											
RIT/P	203 FISCHER Geri	AUT	Geri Fischer	Medilikke Motorsport	BMW M3	P9CH-KLAS	15	35'39.624	11 Giri		15 1'55.935

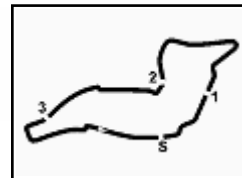
Partenti:: 5 Non Partiti:: 0 Ritirati:: 1 Non Classificati:: 0 Classificati:: 4 Esclusi:: 0

Giro Veloce N. 26 Num. 630 Heiko Neumann Tempo 1'43.238 Media. 171,181 Km/h

Umidità	76%	Aria	20°C
Condizioni	DRY	Pista	29°C

13/10/2019 Inizio 12:42 Fine 13:37

Esposta alle:



Peroni Race Weekend 11-12-13 Ottobre 2019

Novecento GT - P9 Challenge - Classifica di Classe e Gruppo Gara

Novecento GT / GT A

Giri 26 = 127,634 km - Media 144,976 km/h - Tempo di gara 52'49.362

Num.	Conduttore	Naz.	Concorrente	Scuderia	Auto	Giri	Tempo	Dist.	Rel.	Giro Veloce
1	7 SCANNICCHIO Davide	ITA	Scannicchio Davide	ZRS	Porsche 991 4.0	26	52'49.362			23 1'49.951

Partenti:: 1 Non Partiti:: 0 Ritirati:: 0 Non Classificati:: 0 Classificati:: 1 Esclusi:: 0
Giro Veloce N. 23 Num. 7 Davide Scannicchio Tempo 1'49.951 Media. 160,730 Km/h

Novecento GT / GT B

Giri 26 = 127,634 km - Media 145,882 km/h - Tempo di gara 52'29.685

Num.	Conduttore	Naz.	Concorrente	Scuderia	Auto	Giri	Tempo	Dist.	Rel.	Giro Veloce
1	66 SAPINO Andrea	ITA	Sapino Andrea	Gruppo Piloti Forlivesi	Porsche 991 GT3 Cup	26	52'29.685			21 1'49.592
2	1 DE BELLIS Riccardo	ITA	De Bellis Riccardo	ZRS	Porsche 991 GT3 Cup	26	52'48.075	18.390	18.390	6 1'50.545
3	9 SARCINELLI Nicola	ITA	Sarcinelli Nicola	Gruppo Piloti Forlivesi	Porsche 991 GT3 Cup	26	52'49.738	20.053	1.663	9 1'50.444

----- Non Classificati: -----										
RIT	19 POLI Alessandro	ITA	Alessandro Poli	ZRS	Porsche 991 GT3 Cup	10	19'45.105	16 Giri		10 1'50.662

Partenti:: 4 Non Partiti:: 0 Ritirati:: 1 Non Classificati:: 0 Classificati:: 3 Esclusi:: 0
Giro Veloce N. 21 Num. 66 Andrea Sapino Tempo 1'49.592 Media. 161,256 Km/h

Novecento GT / GT C

Giri 22 = 107,998 km - Media 123,446 km/h - Tempo di gara 52'29.493

Num.	Conduttore	Naz.	Concorrente	Scuderia	Auto	Giri	Tempo	Dist.	Rel.	Giro Veloce
1	80 PANZACCHI Giuseppe	ITA	Panzacchi Giuseppe	Gruppo Piloti Forlivesi	Porsche 997 GT3 Cup	22	52'29.493			15 1'58.618

----- Non Classificati: -----										
RIT	70 BERRA Giacomo	ITA	Berra Giacomo	Vago Racing	Porsche 997 GT3 Cup	0				

Partenti:: 2 Non Partiti:: 0 Ritirati:: 1 Non Classificati:: 0 Classificati:: 1 Esclusi:: 0
Giro Veloce N. 15 Num. 80 Giuseppe Panzacchi Tempo 1'58.618 Media. 148,986 Km/h

Novecento GT / GT D

Giri 26 = 127,634 km - Media 143,692 km/h - Tempo di gara 53'17.695

Num.	Conduttore	Naz.	Concorrente	Scuderia	Auto	Giri	Tempo	Dist.	Rel.	Giro Veloce
1	14 CIMARELLI Franco	ITA	Cimarelli Franco	FC Racing	Porsche 997 3.6	26	53'17.695			9 1'52.414

Partenti:: 1 Non Partiti:: 0 Ritirati:: 0 Non Classificati:: 0 Classificati:: 1 Esclusi:: 0
Giro Veloce N. 9 Num. 14 Franco Cimarelli Tempo 1'52.414 Media. 157,208 Km/h

P9 Challenge / KLASSE 5 A

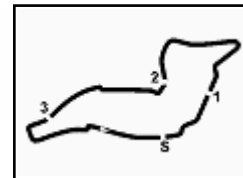
Giri 26 = 127,634 km - Media 139,789 km/h - Tempo di gara 54'46.962

Num.	Conduttore	Naz.	Concorrente	Scuderia	Auto	Giri	Tempo	Dist.	Rel.	Giro Veloce
1P	503 WATT Denis G.	AUT	Denis G. Watt	Team Watt	Porsche 991 GT3 MK II	26	54'46.962			19 1'50.369

Partenti:: 1 Non Partiti:: 0 Ritirati:: 0 Non Classificati:: 0 Classificati:: 1 Esclusi:: 0
Giro Veloce N. 19 Num. 503 Denis G. Watt Tempo 1'50.369 Media. 160,121 Km/h

13/10/2019 Inizio 12:42 Fine 13:37

Esposta alle:



Peroni Race Weekend 11-12-13 Ottobre 2019

Novecento GT - P9 Challenge - Classifica di Classe e Gruppo Gara

P9 Challenge / KLASSE 2

Giri 15 = 73,635 km - Media 80,648 km/h - Tempo di gara 35'39.624

Num.	Conduttore	Naz.	Concorrente	Scuderia	Auto	Giri	Tempo	Dist.	Rel.	Giro Veloce
----- Non Classificati: -----										
R/TP 203	FISCHER Geri	AUT	Geri Fischer	Medilikke Motorsport	BMW M3	15	35'39.624			15 1'55.935

Partenti: 1 Non Partiti: 0 Ritirati: 1 Non Classificati: 0 Classificati: 0 Esclusi: 0

Giro Veloce N. 15 Num. 203 Geri Fischer 2 Tempo 1'55.935 Media. 152,434 Km/h

P9 Challenge / KLASSE 6

Giri 26 = 127,634 km - Media 148,791 km/h - Tempo di gara 51'28.115

Num.	Conduttore	Naz.	Concorrente	Scuderia	Auto	Giri	Tempo	Dist.	Rel.	Giro Veloce
1	630 NEUMANN Heiko	GER	Heiko Neumann	Team Neumann	Porsche 997 GT3 R 013	26	51'28.115			26 1'43.238
2P	620 SPECK Hermann	GER	Hermann Speck	Team Speck	Porsche 997 GT3 GT3 R (26	54'00.903	2'32.788	2'32.788	5 1'46.586
3	621 FISCHER Markus	AUT	Markus Fischer	Medilikke Motorsport	BMW Z4 GT3	24	51'40.570	2 Giri	2 Giri	19 1'44.695

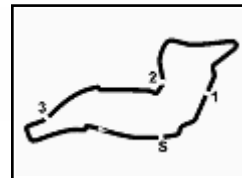
Partenti: 3 Non Partiti: 0 Ritirati: 0 Non Classificati: 0 Classificati: 3 Esclusi: 0

Giro Veloce N. 26 Num. 630 Heiko Neumann Tempo 1'43.238 Media. 171,181 Km/h

Umidità	76%	Aria	20°C
Condizioni	DRY	Pista	29°C

13/10/2019 Inizio 12:42 Fine 13:37

Esposta alle:

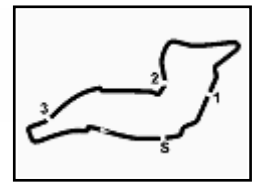


Enzo e Dino Ferrari 4.909 m

Peroni Race Weekend 11-12-13 Ottobre 2019
Novecento GT - P9 Challenge - Contagiri Gara

Giro																										
	1	2	3	4	5	6	7	8	9	10	11	12	13	14	15	16	17	18	19	20	21	22	23	24	25	26
1	621	621	621	621	621	620	620	620	620	620	620	14	620	620	620	620	630	630	630	630	630	630	630	630	630	630
2	620	620	620	620	620	630	630	630	630	630	66	620	1	1	630	630	620	620	620	620	620	620	620	620	620	620
3	630	630	630	630	630	66	66	66	66	66	1	203	66	66	1	66	66	66	66	66	66	66	66	66	66	66
4	1	66	66	1	66	1	1	1	1	1	7	1	503	503	66	1	1	1	1	1	1	1	1	503	503	503
5	66	1	1	66	1	19	7	7	7	7	7	503	66	9	9	503	503	503	503	503	503	503	1	1	1	1
6	7	7	7	19	19	7	19	19	19	19	9	503	7	7	9	9	9	9	9	9	9	9	9	9	9	7
7	19	19	19	7	7	503	503	503	503	503	14	9	630	630	7	7	7	7	7	7	7	7	7	7	7	9
8	503	503	503	503	503	14	14	14	9	9	203	7	14	14	14	14	14	14	14	14	14	14	14	14	14	14
9	14	14	14	14	14	9	9	9	14	14	630	630	203	203	203	621	621	621	621	621	621	621	621	621	621	14
10	9	9	9	9	9	203	203	203	203	203	621	621	621	621	621	80	80	80	80	80	80	80	80	80	80	80
11	80	203	203	203	203	621	621	621	621	621	80	80	80	80	80											
12	203	80	80	80	80	80	80	80	80	80																

Final Result			
1	630	NEUMANN H.	Giri 26
2	66	SAPINO A.	1'01.570
3	1	DE BELLIS R.	1'19.960
4	7	SCANNICCHIO D.	1'21.247
5	9	SARCINELLI N.	1'21.623
6	14	CIMARELLI F.	1'49.580
7	620	SPECK H. (P)	2'32.788
8	503	WATT D. (P)	3'18.847
9	621	FISCHER M.	2 Giri
10	80	PANZACCHI G.	4 Giri
RIT203	FISCHER G. (P)	11 Giri	
RIT	19	POLI A.	16 Giri
RIT	70	BERRA G.	



Enzo e Dino Ferrari 4.909 m

Peroni Race Weekend 11-12-13 Ottobre 2019

Novecento GT - P9 Challenge - Velocità Gara

CLASSIFICA

1	630 NEUMANN Heiko	Porsche 997 GT3 R 013	Giri 26
2	66 SAPINO Andrea	Porsche 991 GT3 Cup	1'01.570
3	1 DE BELLIS Riccardo	Porsche 991 GT3 Cup	1'19.960
4	7 SCANNICCHIO Davide	Porsche 991 4.0	1'21.247
5	9 SARCINELLI Nicola	Porsche 991 GT3 Cup	1'21.623
6	14 CIMARELLI Franco	Porsche 997 3.6	1'49.580
7	620 SPECK Hermann	Porsche 997 GT3 GT3 R 013	2'32.788
8	503 WATT Denis G.	Porsche 991 GT3 MK II	3'18.847
9	621 FISCHER Markus	BMW Z4 GT3	2 Giri
10	80 PANZACCHI Giuseppe	Porsche 997 GT3 Cup	4 Giri
RIT	203 FISCHER Geri	BMW M3	11 Giri
RIT	19 POLI Alessandro	Porsche 991 GT3 Cup	16 Giri
RIT	70 BERRA Giacomo	Porsche 997 GT3 Cup	

SPEED

1	7 SCANNICCHIO Davide	Porsche 991 4.0	276.0
2	630 NEUMANN Heiko	Porsche 997 GT3 R 013	272.5
3	620 SPECK Hermann	Porsche 997 GT3 GT3 R 013	271.1
4	9 SARCINELLI Nicola	Porsche 991 GT3 Cup	271.1
5	503 WATT Denis G.	Porsche 991 GT3 MK II	269.1
6	66 SAPINO Andrea	Porsche 991 GT3 Cup	265.1
7	19 POLI Alessandro	Porsche 991 GT3 Cup	264.5
8	1 DE BELLIS Riccardo	Porsche 991 GT3 Cup	264.5
9	621 FISCHER Markus	BMW Z4 GT3	261.9
10	14 CIMARELLI Franco	Porsche 997 3.6	253.3
11	80 PANZACCHI Giuseppe	Porsche 997 GT3 Cup	251.0
12	203 FISCHER Geri	BMW M3	238.3
13	70 BERRA Giacomo	Porsche 997 GT3 Cup	204.9

SEG. 1

1	7 SCANNICCHIO D	6.918
2	630 NEUMANN Heiko	6.933
3	503 WATT Denis G.	6.997
4	9 SARCINELLI Nico	7.009
5	620 SPECK Hermann	7.012
6	1 DE BELLIS Riccar	7.151
7	621 FISCHER Markus	7.154
8	66 SAPINO Andrea	7.169
9	19 POLI Alessandro	7.184
10	80 PANZACCHI Gius	7.192
11	14 CIMARELLI Franc	7.332
12	203 FISCHER Geri	7.879
13	70 BERRA Giacomo	8.909

SEG. 2

1	630 NEUMANN Heiko	14.811
2	621 FISCHER Markus	14.916
3	620 SPECK Hermann	15.436
4	66 SAPINO Andrea	15.844
5	7 SCANNICCHIO D	16.046
6	1 DE BELLIS Riccar	16.084
7	19 POLI Alessandro	16.113
8	503 WATT Denis G.	16.137
9	9 SARCINELLI Nico	16.190
10	14 CIMARELLI Franc	16.369
11	203 FISCHER Geri	16.918
12	80 PANZACCHI Gius	17.500
13	70 BERRA Giacomo	22.121

SEG. 3

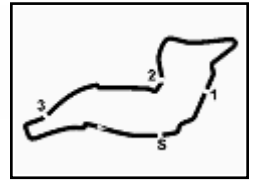
1	630 NEUMANN Heiko	33.901
2	621 FISCHER Markus	34.242
3	620 SPECK Hermann	35.055
4	66 SAPINO Andrea	36.143
5	7 SCANNICCHIO D	36.377
6	19 POLI Alessandro	36.403
7	503 WATT Denis G.	36.403
8	1 DE BELLIS Riccar	36.424
9	9 SARCINELLI Nico	36.565
10	14 CIMARELLI Franc	36.937
11	203 FISCHER Geri	37.821
12	80 PANZACCHI Gius	39.173
13	70 BERRA Giacomo	49.516

SEG. 4

1	630 NEUMANN Heiko	29.176
2	621 FISCHER Markus	29.824
3	620 SPECK Hermann	29.929
4	66 SAPINO Andrea	30.749
5	7 SCANNICCHIO D	30.876
6	503 WATT Denis G.	31.095
7	1 DE BELLIS Riccar	31.111
8	9 SARCINELLI Nico	31.135
9	19 POLI Alessandro	31.576
10	14 CIMARELLI Franc	31.939
11	203 FISCHER Geri	33.165
12	80 PANZACCHI Gius	33.277

SEG. 5

1	630 NEUMANN Heiko	18.183
2	621 FISCHER Markus	18.329
3	620 SPECK Hermann	18.367
4	503 WATT Denis G.	19.025
5	7 SCANNICCHIO D	19.078
6	19 POLI Alessandro	19.211
7	9 SARCINELLI Nico	19.256
8	66 SAPINO Andrea	19.260
9	1 DE BELLIS Riccar	19.371
10	14 CIMARELLI Franc	19.534
11	203 FISCHER Geri	20.090
12	80 PANZACCHI Gius	20.106



Enzo e Dino Ferrari 4.909 m

Peroni Race Weekend 11-12-13 Ottobre 2019

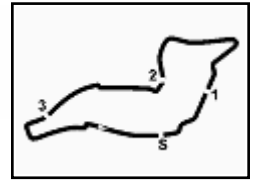
Novecento GT - P9 Challenge - Griglia di Partenza

Durata: 50'

REVISED

80	PANZACCHI G. Porsche 997 GT3 Cup	1'56.348	203	FISCHER G. BMW M3	1'58.197	7
9	SARCINELLI N. Porsche 991 GT3 Cup	1'51.277	14	CIMARELLI F. Porsche 997 3.6	1'51.349	6
70	BERRA G. Porsche 997 GT3 Cup	1'50.092	66	SAPINO A. Porsche 991 GT3 Cup	1'49.039	5
19	POLI A. Porsche 991 GT3 Cup	1'48.959	503	WATT D. Porsche 991 GT3 MK II	1'49.378	4
7	SCANNICCHIO D. Porsche 991 4.0	1'48.079	1	DE BELLIS R. Porsche 991 GT3 Cup	1'48.666	3
621	FISCHER M. BMW Z4 GT3	1'46.216	630	NEUMANN H. Porsche 997 GT3 R 013	1'46.946	2
			620	SPECK H. Porsche 997 GT3 GT3 R 013	1'45.791	1

Il concorrente n.66 (Sapino A.) è stato retrocesso in griglia di 2 posizione con decisione n.3 dei CC.SS.



Enzo e Dino Ferrari 4.909 m

Peroni Race Weekend 11-12-13 Ottobre 2019

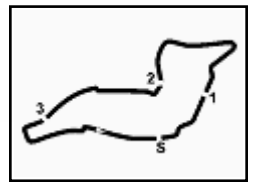
Novecento GT - P9 Challenge - Analisi Tempi Prove di Qualifica

2 / 2

2	7.623	17.825	38.017	32.761	19.937	1'56.163	224,4	9:04'50.934
3	7.342	16.168	35.892	31.044	1'54.428	3'24.874 P	255,1	9:08'15.808
4	7.312	16.606	36.506	30.761	19.042	1'50.227 P	184,3	9:10'06.035
5	7.359	15.716	35.342	30.382	18.691	1'47.490	253,9	9:11'53.525
6	7.347	15.828	35.283	30.047	18.492	1'46.997	254,5	9:13'40.522
7	7.296	15.291	34.951	30.264	18.414	1'46.216	257,0	9:15'26.738

630 NEUMANN H. (1'46.946)

Giro	Seg. 1	Seg. 2	Seg. 3	Seg. 4	Seg. 5	T. Giro	km/h	Local Time
								9:02'17.658
1	7.437	19.483	39.151	31.716	19.366	1'57.153 P	180,6	9:04'14.811
2	7.144	16.053	36.052	30.968	19.053	1'49.270	261,3	9:06'04.081
3	7.139	15.832	36.119	30.234	18.784	1'48.108	262,6	9:07'52.189
4	7.160	15.721	35.501	30.156	18.682	1'47.220	261,9	9:09'39.409
5	7.163	15.686	35.267	30.051	18.779	1'46.946	260,7	9:11'26.355
6	7.149	15.803	35.796	30.808	2'47.135	4'16.691 P	261,9	9:15'43.046
7	9.878	18.561	39.441	31.077	19.378	1'58.335 P	164,9	9:17'41.381
8	7.152	16.028	37.305	30.882	18.981	1'50.348	261,9	9:19'31.729
9	7.055	16.097	37.163	30.579	18.822	1'49.716	265,1	9:21'21.445



Peroni Race Weekend 11-12-13 Ottobre 2019

Novecento GT - P9 Challenge - Classifica Prove di Qualifica

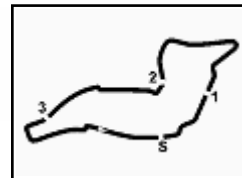
Enzo e Dino Ferrari 4.909 m

Miglior Giro = 1'45.791 - 4,909 km - Media 167,050 km/h

Num.	Conducente	Naz.	Concorrente	Scuderia	Auto	Classe	Tempo	Dist.	Rel.	Giri
1	620 SPECK Hermann	GER	Hermann Speck	Team Speck	Porsche 997 GT3 GT3 R 0P9CH-KL/		1'45.791			8
2	621 FISCHER Markus	AUT	Markus Fischer	Mediilike Motorsport	BMW Z4 GT3	P9CH-KL/	1'46.216	0.425	0.425	7
3	630 NEUMANN Heiko	GER	Heiko Neumann	Team Neumann	Porsche 997 GT3 R 013	P9CH-KL/	1'46.946	1.155	0.730	9
4	7 SCANNICCHIO Davide	ITA	Scannicchio Davide	ZRS	Porsche 991 4.0	GTA	1'48.079	2.288	1.133	6
5	1 DE BELLIS Riccardo	ITA	De Bellis Riccardo	ZRS	Porsche 991 GT3 Cup	GTB	1'48.666	2.875	0.587	7
6	19 POLI Alessandro	ITA	Alessandro Poli	ZRS	Porsche 991 GT3 Cup	GTB	1'48.959	3.168	0.293	12
7	66 SAPINO Andrea	ITA	Sapino Andrea	Gruppo Piloti Forlivesi	Porsche 991 GT3 Cup	GTB	1'49.039	3.248	0.080	8
8	503 WATT Denis G.	AUT	Denis G. Watt	Team Watt	Porsche 991 GT3 MK II	P9CH-KL/	1'49.378	3.587	0.339	11
9	70 BERRA Giacomo	ITA	Berra Giacomo	Vago Racing	Porsche 997 GT3 Cup	GTC	1'50.092	4.301	0.714	11
10	9 SARCINELLI Nicola	ITA	Sarcinelli Nicola	Gruppo Piloti Forlivesi	Porsche 991 GT3 Cup	GTB	1'51.277	5.486	1.185	12
11	14 CIMARELLI Franco	ITA	Cimarelli Franco	FC Racing	Porsche 997 3.6	GTD	1'51.349	5.558	0.072	9
12	80 PANZACCHI Giuseppe	ITA	Panzacchi Giuseppe	Gruppo Piloti Forlivesi	Porsche 997 GT3 Cup	GTC	1'56.348	10.557	4.999	12
13	203 FISCHER Geri	AUT	Geri Fischer	Mediilike Motorsport	BMW M3	P9CH-KL/	1'58.197	12.406	1.849	9

12/10/2019 Inizio 08:59 Fine 09:26

Esposta alle:

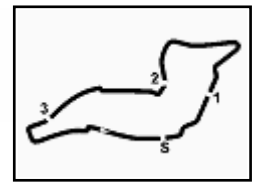


Peroni Race Weekend 11-12-13 Ottobre 2019

Novecento GT - P9 Challenge - Ideal Time Prove di Qualifica

Enzo e Dino Ferrari 4.909 m

Num. Conduttore	Auto	Seg. 1	Seg. 2	Seg. 3	Seg. 4	Seg. 5	Ideal Time	Tempo Ufficiale	Pos.	Diff.
1 620 SPECK H. (GER)	Porsche 997 GT3 GT3 R 013	7.072	15.436	34.923	29.835	18.353	1'45.619	1'45.791	1	0.172
2 621 FISCHER M. (AUT)	BMW Z4 GT3	7.296	15.291	34.951	30.047	18.414	1'45.999	1'46.216	2	0.217
3 630 NEUMANN H. (GER)	Porsche 997 GT3 R 013	7.055	15.686	35.267	30.051	18.682	1'46.741	1'46.946	3	0.205
4 19 POLI A. (ITA)	Porsche 991 GT3 Cup	7.173	15.803	35.715	31.042	19.096	1'48.829	1'48.959	6	0.130
5 66 SAPINO A. (ITA)	Porsche 991 GT3 Cup	7.192	15.924	35.874	30.914	19.045	1'48.949	1'49.039	7	0.090
6 14 CIMARELLI F. (ITA)	Porsche 997 3.6	7.265	16.089	36.543	31.662	19.345	1'50.904	1'51.349	11	0.445
7 9 SARCINELLI N. (ITA)	Porsche 991 GT3 Cup	7.086	16.452	36.577	31.586	19.215	1'50.916	1'51.277	10	0.361
8 80 PANZACCHI G. (ITA)	Porsche 997 GT3 Cup	7.208	17.199	38.566	33.124	20.069	1'56.166	1'56.348	12	0.182
9 203 FISCHER G. (AUT)	BMW M3	7.935	17.605	38.596	33.599	20.462	1'58.197	1'58.197	13	0.000
	Ideal Time Assoluto	7.055	15.291	34.923	29.835	18.353	1'45.457			



Enzo e Dino Ferrari 4.909 m

Peroni Race Weekend 11-12-13 Ottobre 2019

Novecento GT - P9 Challenge - Velocità Prove di Qualifica

MIGLIOR GIRO

1	620 SPECK Hermann	Porsche 997 GT3 GT3 R 013	1'45.791
2	621 FISCHER Markus	BMW Z4 GT3	1'46.216
3	630 NEUMANN Heiko	Porsche 997 GT3 R 013	1'46.946
4	7 SCANNICCHIO Davide	Porsche 991 4.0	1'48.079
5	1 DE BELLIS Riccardo	Porsche 991 GT3 Cup	1'48.666
6	19 POLI Alessandro	Porsche 991 GT3 Cup	1'48.959
7	66 SAPINO Andrea	Porsche 991 GT3 Cup	1'49.039
8	503 WATT Denis G.	Porsche 991 GT3 MK II	1'49.378
9	70 BERRA Giacomo	Porsche 997 GT3 Cup	1'50.092
10	9 SARCINELLI Nicola	Porsche 991 GT3 Cup	1'51.277
11	14 CIMARELLI Franco	Porsche 997 3.6	1'51.349
12	80 PANZACCHI Giuseppe	Porsche 997 GT3 Cup	1'56.348
13	203 FISCHER Geri	BMW M3	1'58.197

SPEED

1	70 BERRA Giacomo	Porsche 997 GT3 Cup	268.4
2	9 SARCINELLI Nicola	Porsche 991 GT3 Cup	268.4
3	620 SPECK Hermann	Porsche 997 GT3 GT3 R 013	265.1
4	630 NEUMANN Heiko	Porsche 997 GT3 R 013	265.1
5	66 SAPINO Andrea	Porsche 991 GT3 Cup	263.9
6	19 POLI Alessandro	Porsche 991 GT3 Cup	263.2
7	1 DE BELLIS Riccardo	Porsche 991 GT3 Cup	261.9
8	503 WATT Denis G.	Porsche 991 GT3 MK II	261.9
9	80 PANZACCHI Giuseppe	Porsche 997 GT3 Cup	260.7
10	621 FISCHER Markus	BMW Z4 GT3	257.0
11	14 CIMARELLI Franco	Porsche 997 3.6	256.4
12	203 FISCHER Geri	BMW M3	231.6
13	7 SCANNICCHIO Davide	Porsche 991 4.0	215.1

SEG. 1

1	7 SCANNICCHIO D	7.047
2	630 NEUMANN Heiko	7.055
3	503 WATT Denis G.	7.070
4	620 SPECK Hermann	7.072
5	9 SARCINELLI Nico	7.086
6	70 BERRA Giacomo	7.158
7	19 POLI Alessandro	7.173
8	66 SAPINO Andrea	7.192
9	80 PANZACCHI Gius	7.208
10	1 DE BELLIS Riccar	7.238
11	14 CIMARELLI Franc	7.265
12	621 FISCHER Markus	7.296
13	203 FISCHER Geri	7.935

SEG. 2

1	621 FISCHER Markus	15.291
2	620 SPECK Hermann	15.436
3	630 NEUMANN Heiko	15.686
4	1 DE BELLIS Riccar	15.748
5	19 POLI Alessandro	15.803
6	66 SAPINO Andrea	15.924
7	7 SCANNICCHIO D	15.935
8	14 CIMARELLI Franc	16.089
9	70 BERRA Giacomo	16.096
10	503 WATT Denis G.	16.350
11	9 SARCINELLI Nico	16.452
12	80 PANZACCHI Gius	17.199
13	203 FISCHER Geri	17.605

SEG. 3

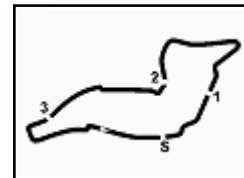
1	620 SPECK Hermann	34.923
2	621 FISCHER Markus	34.951
3	630 NEUMANN Heiko	35.267
4	7 SCANNICCHIO D	35.592
5	19 POLI Alessandro	35.715
6	66 SAPINO Andrea	35.874
7	503 WATT Denis G.	36.266
8	1 DE BELLIS Riccar	36.294
9	70 BERRA Giacomo	36.441
10	14 CIMARELLI Franc	36.543
11	9 SARCINELLI Nico	36.577
12	80 PANZACCHI Gius	38.566
13	203 FISCHER Geri	38.596

SEG. 4

1	620 SPECK Hermann	29.835
2	621 FISCHER Markus	30.047
3	630 NEUMANN Heiko	30.051
4	7 SCANNICCHIO D	30.322
5	1 DE BELLIS Riccar	30.677
6	66 SAPINO Andrea	30.914
7	19 POLI Alessandro	31.042
8	503 WATT Denis G.	31.177
9	70 BERRA Giacomo	31.221
10	9 SARCINELLI Nico	31.586
11	14 CIMARELLI Franc	31.662
12	80 PANZACCHI Gius	33.124
13	203 FISCHER Geri	33.599

SEG. 5

1	620 SPECK Hermann	18.353
2	621 FISCHER Markus	18.414
3	630 NEUMANN Heiko	18.682
4	66 SAPINO Andrea	19.045
5	503 WATT Denis G.	19.062
6	19 POLI Alessandro	19.096
7	1 DE BELLIS Riccar	19.189
8	9 SARCINELLI Nico	19.215
9	7 SCANNICCHIO D	19.244
10	70 BERRA Giacomo	19.340
11	14 CIMARELLI Franc	19.345
12	80 PANZACCHI Gius	20.069
13	203 FISCHER Geri	20.462



Peroni Race Weekend 11-12-13 Ottobre 2019

Novecento GT - P9 Challenge - Classifica Gara

Giri 26 = 127,634 km - Media 148,791 km/h - Tempo di gara 51'28.115

Enzo e Dino Ferrari 4.909 m

Num.	Conducente	Naz.	Concorrente	Scuderia	Auto	Classe	Giri	Tempo	Dist.	Rel.	Giro Veloce
1	630 NEUMANN Heiko	GER	Heiko Neumann	Team Neumann	Porsche 997 GT3 R 013	P9CH-KLAS	26	51'28.115			26 1'43.238
2	66 SAPINO Andrea	ITA	Sapino Andrea	Gruppo Piloti Forlivesi	Porsche 991 GT3 Cup	900-GTB	26	52'29.685	1'01.570	1'01.570	21 1'49.592
3	1 DE BELLIS Riccardo	ITA	De Bellis Riccardo	ZRS	Porsche 991 GT3 Cup	900-GTB	26	52'48.075	1'19.960	18.390	6 1'50.545
4	7 SCANNICCHIO Davide	ITA	Scannicchio Davide	ZRS	Porsche 991 4.0	900-GTA	26	52'49.362	1'21.247	1.287	23 1'49.951
5	9 SARVINELLI Nicola	ITA	Sarcinelli Nicola	Gruppo Piloti Forlivesi	Porsche 991 GT3 Cup	900-GTB	26	52'49.738	1'21.623	0.376	9 1'50.444
6	14 CIMARELLI Franco	ITA	Cimarelli Franco	FC Racing	Porsche 997 3.6	900-GTD	26	53'17.695	1'49.580	27.957	9 1'52.414
7P	620 SPECK Hermann	GER	Hermann Speck	Team Speck	Porsche 997 GT3 GT3 R (P9CH-KLAS	26	54'00.903	2'32.788	43.208	5 1'46.586
8P	503 WATT Denis G.	AUT	Denis G. Watt	Team Watt	Porsche 991 GT3 MK II	P9CH-KLAS	26	54'46.962	3'18.847	46.059	19 1'50.369
9	621 FISCHER Markus	AUT	Markus Fischer	Medilikke Motorsport	BMW Z4 GT3	P9CH-KLAS	24	51'40.570	2 Giri	2 Giri	19 1'44.695
10	80 PANZACCHI Giuseppe	ITA	Panzacchi Giuseppe	Gruppo Piloti Forlivesi	Porsche 997 GT3 Cup	900-GTC	22	52'29.493	4 Giri	2 Giri	15 1'58.618
----- Non Classificati: -----											
R/TP	203 FISCHER Geri	AUT	Geri Fischer	Medilikke Motorsport	BMW M3	P9CH-KLAS	15	35'39.624	11 Giri		15 1'55.935
R/IT	19 POLI Alessandro	ITA	Alessandro Poli	ZRS	Porsche 991 GT3 Cup	900-GTB	10	19'45.105	16 Giri		10 1'50.662
R/IT	70 BERRA Giacomo	ITA	Berra Giacomo	Vago Racing	Porsche 997 GT3 Cup	900-GTC	0				

Partenti:: 13 Non Partiti:: 0 Ritirati:: 3 Non Classificati:: 0 Classificati:: 10 Esclusi:: 0

Giro Veloce N. 26 Num. 630 Heiko Neumann Tempo 1'43.238 Media. 171,181 Km/h

Il Concorrenti n°203 (Fischer F.), n°503 (Watt D.), n°620 (Speck H.) sono stati penalizzati di 120 sec per decisione dei CCSS

Umidità	76%	Aria	20°C
Condizioni	DRY	Pista	29°C

13/10/2019 Inizio 12:42 Fine 13:37

Esposta alle:

Servizio elaborazione dati e cronometraggio a cura della Federazione Italiana Cronometristi - A.S.D. di Imola
www.ficr.it





Peroni Race Weekend 11-12-13 Ottobre 2019

Novecento GT - P9 Challenge - Analisi Tempi Gara

Start at 12:42'34.506

1 / 2

1 DE BELLIS R. (1'50.545)

Giro	Seg. 1	Seg. 2	Seg. 3	Seg. 4	Seg. 5	T. Giro	km/h	Local Time
1	8.402	17.819	37.304	31.877	19.763	1'55.165	204.1	12:44'29.671
2	7.308	16.398	39.123	37.936	21.100	2'01.865	260.0	12:46'31.536
3	8.157	23.358	1'04.587	49.553	21.698	2'47.353	211.7	12:49'18.889
4	7.431	16.635	37.085	31.607	19.601	1'52.359	255.1	12:51'11.248
5	7.298	16.391	37.691	31.539	19.527	1'52.446	260.0	12:53'03.694
6	7.224	16.190	36.582	31.111	19.438	1'50.545	263.9	12:54'54.239
7	7.235	16.084	36.625	31.438	19.422	1'50.804	262.6	12:56'45.043
8	7.243	16.130	36.424	31.393	19.442	1'50.632	262.6	12:58'35.675
9	7.248	16.246	36.593	31.282	19.410	1'50.779	262.6	13:00'26.454
10	7.231	16.253	36.429	31.382	19.663	1'50.958	263.2	13:02'17.412
11	7.271	16.429	36.742	32.543	19.749	1'52.734	263.2	13:04'10.146
12	8.401	17.517	38.984	40.213	2'20.583	4'05.698 P	206.8	13:08'15.844
13	7.986	21.200	46.193	39.302	22.165	2'16.846 P	143.7	13:10'32.690
14	9.323	21.500	47.377	48.100	22.292	2'28.592	189.1	13:13'01.282
15	7.315	16.596	36.812	31.882	19.576	1'52.181	257.6	13:14'53.463
16	7.235	16.673	37.116	31.437	19.428	1'51.889	264.5	13:16'45.352
17	7.240	16.331	37.083	31.438	19.648	1'51.740	263.9	13:18'37.092
18	7.240	16.283	36.703	31.496	19.505	1'51.227	261.9	13:20'28.319
19	7.244	16.286	36.656	31.641	19.371	1'51.198	263.2	13:22'19.517
20	7.236	16.490	36.826	31.325	19.503	1'51.380	261.9	13:24'10.897
21	7.231	16.552	36.774	31.339	19.474	1'51.370	262.6	13:26'02.267
22	7.235	16.296	36.578	31.285	19.431	1'50.825	262.6	13:27'53.092
23	7.237	16.374	38.022	31.462	19.599	1'52.694	261.9	13:29'45.786
24	7.151	16.359	37.042	31.470	19.737	1'51.759	264.5	13:31'37.545
25	7.191	16.622	36.812	31.569	19.700	1'51.894	261.9	13:33'29.439
26	7.182	16.468	36.887	32.803	19.802	1'53.142	260.0	13:35'22.581

7 SCANNICCHIO D. (1'49.951)

Giro	Seg. 1	Seg. 2	Seg. 3	Seg. 4	Seg. 5	T. Giro	km/h	Local Time
1	8.231	19.187	38.048	32.060	19.327	1'56.853	177.8	12:44'31.359
2	7.010	16.435	35.453	37.605	21.051	2'01.554	291.8	12:46'32.913
3	8.383	22.472	1'04.844	49.227	21.603	2'46.529	219.4	12:49'19.442
4	7.548	17.585	37.889	31.904	19.377	1'54.303	229.2	12:51'13.745
5	6.986	16.335	37.085	31.795	19.416	1'51.617	272.5	12:53'05.362
6	6.982	16.191	36.527	31.389	19.160	1'50.249	273.2	12:54'55.611
7	6.992	16.170	36.390	31.400	19.306	1'50.258	269.8	12:56'45.869
8	6.989	16.311	36.377	31.276	19.297	1'50.250	273.2	12:58'36.119
9	7.032	16.447	36.683	31.243	19.233	1'50.638	262.6	13:00'26.757
10	7.157	16.377	36.543	31.337	19.717	1'51.131	253.9	13:02'17.888
11	6.985	17.472	37.792	31.987	19.602	1'53.838	271.1	13:04'11.726
12	7.768	17.980	38.692	39.595	2'30.811	4'14.846 P	202.2	13:08'26.572
13	11.534	25.875	42.090	34.205	20.135	2'13.839 P	87.5	13:10'40.411
14	7.543	19.761	45.996	47.890	21.869	2'23.059	218.5	13:13'03.470
15	7.120	18.398	38.529	31.667	19.290	1'55.004	245.3	13:14'58.474
16	6.973	16.549	36.757	31.596	19.504	1'51.379	267.1	13:16'49.853
17	6.927	16.569	37.202	31.320	19.078	1'51.096	269.8	13:18'40.949
18	7.078	16.478	36.976	31.685	19.363	1'51.580	252.8	13:20'32.529
19	6.952	16.127	37.228	31.697	19.333	1'51.337	273.9	13:22'23.866
20	6.944	16.046	37.263	30.876	20.079	1'51.208	274.6	13:24'15.074
21	6.918	17.666	37.056	31.688	19.240	1'52.568	276.0	13:26'07.642
22	6.971	16.274	36.503	31.736	19.630	1'51.114	257.6	13:27'58.756
23	6.980	16.438	36.486	30.969	19.078	1'49.951	258.8	13:29'48.707
24	6.950	16.144	36.962	31.446	19.179	1'50.681	265.8	13:31'39.388
25	6.930	16.455	36.720	32.092	19.256	1'51.453	263.9	13:33'30.841
26	6.963	16.091	38.326	32.122	19.525	1'53.027	261.9	13:35'23.868

9 SARCINELLI N. (1'50.444)

Giro	Seg. 1	Seg. 2	Seg. 3	Seg. 4	Seg. 5	T. Giro	km/h	Local Time
1	9.225	20.425	38.296	32.366	20.015	2'00.327	205.3	12:44'34.833
2	7.081	16.936	38.636	37.995	20.998	2'01.646	269.1	12:46'36.479
3	8.295	22.163	1'04.659	49.062	21.153	2'45.332	190.5	12:49'21.811
4	7.304	17.272	37.793	32.133	19.652	1'54.154	234.2	12:51'15.965
5	7.190	16.876	37.644	31.977	20.153	1'53.840	242.6	12:53'09.805
6	7.100	16.774	37.152	31.807	19.618	1'52.451	269.1	12:55'02.256
7	7.173	18.987	37.069	32.066	19.545	1'54.840	255.7	12:56'57.096
8	7.115	17.407	37.249	31.986	19.348	1'53.105	265.8	12:58'50.201
9	7.095	16.190	36.565	31.204	19.390	1'50.444	268.4	13:00'40.645
10	7.107	16.378	36.925	31.464	19.480	1'51.354	267.8	13:02'31.999
11	7.111	16.679	37.196	31.772	21.666	1'54.424	267.1	13:04'26.423
12	8.033	17.626	39.332	32.382	2'21.393	3'58.766 P	211.3	13:08'25.189
13	12.356	25.819	41.984	34.233	20.402	2'14.794 P	88.3	13:10'39.983
14	7.196	19.688	46.063	48.050	21.945	2'22.942	232.6	13:13'02.925
15	7.146	18.376	38.146	31.561	19.623	1'54.852	252.8	13:14'57.777
16	7.033	16.391	37.016	31.499	19.694	1'51.633	269.1	13:16'49.410
17	7.041	16.563	36.912	31.329	19.402	1'51.247	270.5	13:18'40.657
18	7.070	16.305	36.983	31.551	19.272	1'51.181	269.1	13:20'31.838

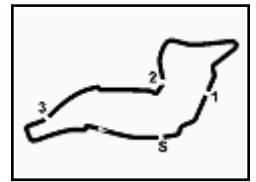
19	7.049	16.319	37.287	31.253	19.369	1'51.277	269.8	13:22'23.115
20	7.049	16.409	36.759	31.222	19.499	1'50.938	271.1	13:24'14.053
21	7.063	16.398	37.064	31.326	19.256	1'51.107	269.1	13:26'05.160
22	7.041	16.538	36.912	31.135	19.488	1'51.114	269.8	13:27'56.274
23	7.076	16.461	37.063	31.250	19.329	1'51.179	269.1	13:29'47.453
24	7.052	16.544	37.300	31.347	19.343	1'51.586	269.8	13:31'39.039
25	7.045	16.251	36.787	31.317	19.374	1'50.774	270.5	13:33'29.813
26	7.009	16.757	38.615	32.762	19.288	1'54.431	257.0	13:35'24.244

14 CIMARELLI F. (1'52.414)

Giro	Seg. 1	Seg. 2	Seg. 3	Seg. 4	Seg. 5	T. Giro	km/h	Local Time
1	9.312	19.491	38.424	32.612	19.885	1'59.724	204.1	12:44'34.230
2	7.332	16.476	38.411	38.440	21.113	2'01.772	240.9	12:46'36.002
3	8.257	21.619	1'04.954	49.052	21.462	2'45.344	191.1	12:49'21.346
4	7.432	16.939	37.668	32.533	19.703	1'54.275	213.8	12:51'15.621
5	7.386	16.703	37.593	32.200	19.806	1'53.688	232.6	12:53'09.309
6	7.373	16.390	37.057	32.282	19.662	1'52.764	243.6	12:55'02.073
7	7.415	18.126	37.384	32.359	19.534	1'54.818	233.7	12:56'56.891
8	7.375	16.947	37.304	31.939	19.683	1'53.248	253.3	12:58'50.139
9	7.416	16.427	36.937	32.049	19.585	1'52.414	233.7	13:00'42.553
10	7.351	16.375	37.050	32.041	19.618	1'52.435	246.4	13:02'34.988
11	7.369	16.458	39.174	32.613	19.845	1'55.459	243.6	13:04'30.447
12	7.503	16.739	37.637	32.769	22.425	1'57.073	228.2	13:06'27.520
13	8.740	17.642	44.539	59.914	2'36.892	4'47.727 P	206.5	13:11'15.247
14	8.402	17.806	38.310	32.898	19.926	1'57.342 P	164.7	13:13'12.589
15	7.457	16.883	37.607	32.612	19.678	1'54.237	218.5	13:15'06.826
16	7.362	16.657	37.664	32.302	19.638	1'53.623	236.2	13:17'00.449
17	7.381	16.591	37.430	32.215	19.690	1'53.307	245.3	13:18'53.756
18	7.376	16.720	37.619	32.019	19.766	1'53.500	247.0	13:20'47.256
19	7.380	17.020	37.541	32.207	19.652	1'53.800	249.3	13:22'41.056
20	7.367	16.554	37.128	32.186	19.680	1'52.915	248.1	13:24'33.971
21	7.364	16.534	37.448	32.181	19.689	1'53.216	244.8	13:26'27.187
22	7.360	16.369	37.229	32.065	19.626	1'52.649	251.6	13:28'19.836
23	7.358	16.392	37.146	31.960	19.578	1'52.434	246.4	13:30'12.270
24	7.359	16.439	37.192	32.255	19.589	1'52.834	249.3	13:32'05.104
25	7.355	16.776	37.312	32.179	19.587	1'53.209	247.0	13:33'58.313
26	7.360	16.781	37.542	32.462	19.743	1'53.888	250.4	13:35'52.201

19 POLI A. (1'50.662)

Giro	Seg. 1	Seg. 2	Seg. 3	Seg. 4	Seg. 5	T. Giro	km/h	Local Time
------	--------	--------	--------	--------	--------	---------	------	------------



Peroni Race Weekend 11-12-13 Ottobre 2019

Novecento GT - P9 Challenge - Analisi Tempi Gara

Start at 12:42'34.506

2 / 2

80 PANZACCHI G. (1'58.618)								
Giro	Seg. 1	Seg. 2	Seg. 3	Seg. 4	Seg. 5	T. Giro	km/h	Local Time
1	9.872	20.842	39.603	33.277	20.138	2'03.732	187.2	12:44'38.238
2	7.192	5'26.895	43.733	35.534	21.073	7'14.427	251.0	12:51'52.665
3	7.672	18.694	40.885	34.177	20.620	2'02.048	230.2	12:53'54.713
4	7.275	18.005	39.710	34.450	21.327	2'00.767	244.2	12:55'55.480
5	7.625	18.194	39.586	34.098	20.577	2'00.080	234.2	12:57'55.560
6	7.324	18.128	39.647	33.975	20.659	1'59.733	239.3	12:59'55.293
7	7.384	18.228	40.693	33.749	21.122	2'01.176	247.6	13:01'56.469
8	7.499	19.140	39.783	33.647	20.777	2'00.846	239.9	13:03'57.315
9	8.313	21.335	45.189	42.257	2'20.201	4'17.295 P	179.1	13:08'14.610
10	8.669	21.439	46.149	39.309	22.258	2'17.824 P	132.4	13:10'32.434
11	9.281	20.497	48.121	48.150	22.654	2'28.703	185.6	13:13'01.137
12	7.923	18.572	41.936	34.270	20.628	2'03.329	215.9	13:15'04.466
13	7.407	17.886	40.125	33.749	20.396	1'59.563	233.7	13:17'04.029
14	7.290	17.815	40.070	33.794	20.106	1'59.075	240.4	13:19'03.104
15	7.298	17.500	39.189	33.937	20.694	1'58.618	241.5	13:21'01.722
16	7.499	18.530	40.701	33.365	20.494	2'00.589	233.7	13:23'02.311
17	7.388	18.552	40.130	34.038	20.615	2'00.723	243.1	13:25'03.034
18	7.446	18.053	39.616	33.516	20.891	1'59.522	224.0	13:27'02.556
19	8.740	18.100	39.173	34.270	20.521	2'00.804	193.9	13:29'03.360
20	7.431	17.774	39.490	34.415	20.635	1'59.745	228.2	13:31'03.105
21	7.334	18.092	41.853	33.935	20.940	2'02.154	240.9	13:33'05.259
22	7.572	17.971	39.644	33.363	20.190	1'58.740	227.7	13:35'03.999

203 FISCHER G. (1'55.935)								
Giro	Seg. 1	Seg. 2	Seg. 3	Seg. 4	Seg. 5	T. Giro	km/h	Local Time
1	10.497	20.933	42.381	35.088	20.969	2'09.868	189.1	12:44'44.374
2	7.960	18.396	46.828	41.329	22.140	2'16.653	225.8	12:47'01.027
3	10.077	20.309	42.935	47.942	22.236	2'23.499	157.7	12:49'24.526
4	8.026	18.475	40.732	35.239	20.626	2'03.098	205.7	12:51'27.624
5	7.957	17.746	40.658	34.774	20.738	2'01.873	228.2	12:53'29.497
6	8.012	17.952	40.539	34.408	20.507	2'01.418	217.7	12:55'30.915
7	7.949	17.752	40.164	34.975	20.531	2'01.371	228.2	12:57'32.286
8	7.927	17.547	40.448	34.435	20.538	2'00.895	232.1	12:59'33.181
9	7.930	17.841	39.631	34.076	20.350	1'59.828	229.7	13:01'33.009
10	8.464	17.838	39.536	34.078	20.200	2'00.116	184.0	13:03'33.125
11	7.929	18.242	40.828	34.868	20.817	2'02.684	226.8	13:05'35.809
12	8.716	25.674	42.757	35.784	20.683	2'13.614	184.3	13:07'49.423
13	8.460	18.238	40.281	35.102	2'44.420	4'26.501 P	187.5	13:12'15.924
14	8.871	19.430	39.904	33.777	20.289	2'02.271 P	148.6	13:14'18.195
15	7.941	16.918	37.821	33.165	20.090	1'55.935	235.7	13:16'14.130

503 WATT D. (1'50.369)								
Giro	Seg. 1	Seg. 2	Seg. 3	Seg. 4	Seg. 5	T. Giro	km/h	Local Time
1	8.614	19.916	37.958	32.737	19.816	1'59.041	200.3	12:44'33.547
2	7.064	16.404	38.438	38.557	20.912	2'01.375	268.4	12:46'34.922
3	8.539	21.811	1'05.091	49.203	21.156	2'45.800	191.5	12:49'20.722
4	7.369	17.280	37.546	32.262	19.297	1'53.754	221.2	12:51'14.476
5	7.027	16.361	37.015	31.522	19.400	1'51.325	267.8	12:53'05.801
6	7.073	16.287	36.667	31.442	19.280	1'50.749	249.8	12:54'56.550
7	7.026	16.263	36.503	31.923	19.416	1'51.131	263.2	12:56'47.681
8	7.111	16.735	36.403	31.274	19.025	1'50.548	251.0	12:58'38.229
9	7.001	16.824	36.563	31.499	19.719	1'51.606	265.1	13:00'29.835
10	7.050	16.779	36.777	31.367	19.422	1'51.395	269.1	13:02'21.230
11	7.022	16.401	38.077	32.111	19.480	1'53.091	263.9	13:04'14.321
12	7.294	18.094	40.425	36.554	2'27.194	4'09.561 P	219.0	13:08'23.882
13	13.178	25.800	42.069	34.190	20.210	2'15.447 P	88.3	13:10'39.329
14	7.536	19.587	46.005	47.941	21.365	2'22.434	219.0	13:13'01.763
15	7.665	18.153	38.258	31.843	19.584	1'55.503	228.7	13:14'57.266
16	7.044	16.552	36.654	31.418	19.469	1'51.137	251.0	13:16'48.403
17	7.021	16.261	36.978	31.592	19.178	1'51.030	268.4	13:18'39.433
18	7.007	16.339	37.225	31.217	19.456	1'51.244	263.9	13:20'30.677
19	7.011	16.302	36.899	31.095	19.062	1'50.369	261.3	13:22'21.046
20	7.010	16.137	36.489	31.711	19.322	1'50.669	260.0	13:24'11.715
21	6.997	16.243	37.186	31.522	19.217	1'51.165	263.2	13:26'02.880
22	7.026	16.377	36.733	31.500	19.364	1'51.000	258.2	13:27'53.880
23	6.998	16.211	37.109	31.632	19.389	1'51.339	261.9	13:29'45.219
24	7.057	16.810	36.812	31.452	19.339	1'51.470	255.7	13:31'36.689
25	7.067	16.284	37.619	31.714	19.430	1'52.114	255.7	13:33'28.803
26	7.053	16.590	37.327	32.206	19.489	1'52.665	249.3	13:35'21.468

620 SPECK H. (1'46.586)								
Giro	Seg. 1	Seg. 2	Seg. 3	Seg. 4	Seg. 5	T. Giro	km/h	Local Time
1	7.768	16.961	35.238	30.464	18.664	1'49.095	207.6	12:44'23.601
2	7.087	15.436	35.207	34.360	20.875	1'52.965	267.1	12:46'16.566
3	10.808	32.561	1'04.883	50.551	22.318	3'01.121	140.9	12:49'17.687
4	7.503	16.216	35.503	30.479	18.557	1'48.258	251.0	12:51'05.945

5	7.067	15.592	35.258	29.929	18.740	1'46.586	263.9	12:52'52.531
6	7.084	15.486	35.388	30.505	18.816	1'47.279	264.5	12:54'39.810
7	7.097	15.815	35.106	30.192	18.590	1'46.800	265.1	12:56'26.610
8	7.060	15.532	35.109	30.540	18.528	1'46.769	267.1	12:58'13.379
9	7.064	15.766	35.214	30.188	18.415	1'46.647	266.5	13:00'00.026
10	7.042	15.481	35.435	30.343	18.481	1'46.782	265.8	13:01'46.808
11	7.108	16.297	35.682	30.591	18.743	1'48.421	263.3	13:03'35.229
12	7.077	16.169	39.855	32.789	2'20.711	3'56.601 P	260.7	13:07'31.830
13	7.281	17.304	37.500	31.325	44.790	2'18.200 P	184.0	13:09'50.030
14	26.712	35.104	57.029	49.186	21.159	3'09.190	71.3	13:12'59.220
15	7.177	15.894	35.586	30.438	18.542	1'47.637	262.6	13:14'46.857
16	7.066	15.447	35.055	30.660	18.630	1'46.858	267.1	13:16'33.715
17	7.059	15.627	36.236	30.106	18.601	1'47.629	267.1	13:18'21.344
18	7.064	15.523	35.498	30.252	18.367	1'46.704	265.8	13:20'08.048
19	7.060	15.633	35.303	30.114	18.591	1'46.701	268.4	13:21'54.749
20	7.057	15.479	35.276	32.844	18.520	1'49.176	266.5	13:23'43.925
21	7.017	15.486	35.610	30.887	18.622	1'47.622	267.1	13:25'31.547
22	7.012	15.550	35.558	30.626	18.549	1'47.295	271.1	13:27'18.842
23	7.025	15.786	35.368	30.730	18.707	1'47.616	268.4	13:29'06.548
24	7.047	19.376	35.799	31.130	18.681	1'52.033	265.1	13:30'58.491
25	7.049	15.761	35.669	30.767	18.693	1'47.939	264.5	13:32'46.430
26	7.062	15.794	35.688	31.278	19.157	1'48.979	260.7	13:34'35.409

621 FISCHER M. (1'44.695)								
Giro	Seg. 1	Seg. 2	Seg. 3	Seg. 4	Seg. 5	T. Giro	km/h	Local Time
1	7.895	15.920	35.185	30.529	18.389	1'47.918	202.2	12:44'22.424
2	7.312	15.135	34.271	34.501	22.126	1'53.345	256.4	12:46'17.269
3	10.839	32.140	1'04.892	50.878	22.772	3'01.521	142.5	12:49'17.790
4	7.729	15.475	34.771	30.351	18.430	1'46.756	248.1	12:51'04.064
5	7.301	15.088	34.242	30.069	18.381	1'45.081	257.0	12:52'49.127
6	7.272	15.147	34.346	30.985	3'53.011	5'20.761 P	257.6	12:58'09.888
7	17.377	16.921	35.426	31.086	18.759	1'59.569 P	180.9	13:00'09.457
8	7.213	15.589	34.576	29.946	18.852	1'46.176	260.7	13:01'55.633
9	7.273	15.096	34.582	30.096	2'18.876	3'45.923 P	258.8	13:05'41.556
10	33.124	16.700	1'05.499	56.728	18.671	3'10.722 P	176.2	13:08'52.278
11	7.305	15.953	38.863	30.629	18.452	1'51.202	257.6	13:10'43.480
12	7.244	17.912	45.754	47.898	21.542	2'20.350	245.9	13:13'03.830
13	7.154	16.940	36.336	30.299	19.035	1'49.764	245.9	13:14'53.594
14	7.260	15.347	34.500	30.121	18.381	1'45.609	257.6	13:16'39.203
15	7.232	14.957	34.675	30.076	18.466	1'45.406	259.4	13:18'24.609